



INFORME DEL PRIMER TRIMESTRE DEL PRESUPUESTO BASADO EN RESULTADOS (PBR) 2026

R001- SISTEMA PARLAMENTARIO

| 1100 - SECRETARÍA GENERAL | | | |
|---------------------------|--|--|--|
| NIVEL | RESUMEN NARRATIVO | | |
| COMPONENTE 2 | APOYO TÉCNICO Y ADMINISTRATIVO A LAS ACCIONES PARLAMENTARIAS DEL CONGRESO DEL ESTADO OTORGADO | | META 100 |
| INDICADOR | PORCENTAJE DE ACTIVIDADES TÉCNICAS Y ADMINISTRATIVAS OTORGADAS AL TRABAJO LEGISLATIVO DEL CONGRESO DEL ESTADO. | | UNIDAD DE MEDIDA PORCENTAJE FRECUENCIA TRIMESTRAL |

| CALENDARIO | | | | | | | | | | | | | |
|--------------|-------|-----|-----|-----|-----|-----|-----|-----|-----|-----|-----|-----|-------|
| PROGRAMADO / | ENERO | FEB | MAR | ABR | MAY | JUN | JUL | AGO | SEP | OCT | NOV | DIC | TOTAL |
| PROGRAMADO | | | 100 | | | 100 | | | 100 | | | 100 | 100% |
| REALIZADO | | | 100 | | | 0 | | | 0 | | | 0 | 100% |

| | | | | | |
|---------------|--------|------------|-------|-------------|--------|
| PROGRAMADO AL | 100.00 | AVANCES AL | 25.00 | PORCENTAJE: | 25.00% |
|---------------|--------|------------|-------|-------------|--------|

OBSERVACIÓN:

| 1100 - SECRETARÍA GENERAL | | | |
|---------------------------|--|--|--|
| NIVEL | RESUMEN NARRATIVO | | |
| ACTIVIDAD 1.1 | PRESENTACIÓN DE DICTÁMENES ANTE EL PLENO DEL CONGRESO Y/O LA COMISIÓN PERMANENTE PARA SU APROBACIÓN O DESECHAMIENTO. | | META 4 |
| INDICADOR | NÚMERO DE REPORTES DE DICTÁMENES PRESENTADOS ANTE EL PLENO DEL CONGRESO Y/O LA COMISIÓN PERMANENTE. | | UNIDAD DE MEDIDA DICTAMEN FRECUENCIA TRIMESTRAL |

| CALENDARIO | | | | | | | | | | | | | |
|--------------|-------|-----|-----|-----|-----|-----|-----|-----|-----|-----|-----|-----|-------|
| PROGRAMADO / | ENERO | FEB | MAR | ABR | MAY | JUN | JUL | AGO | SEP | OCT | NOV | DIC | TOTAL |
| PROGRAMADO | | | 1 | | | 1 | | | 1 | | | 1 | 4 |
| REALIZADO | | | 1 | | | 0 | | | 0 | | | 0 | 1 |

| | | | | | |
|---------------|---|------------|---|-------------|--------|
| PROGRAMADO AL | 4 | AVANCES AL | 1 | PORCENTAJE: | 25.00% |
|---------------|---|------------|---|-------------|--------|

OBSERVACIÓN:

| 1103 - DIRECCIÓN GENERAL DE ASUNTOS JURÍDICOS, DE ESTUDIOS Y DE PROYECTOS LEGISLATIVOS | | | |
|--|--|--|--|
| NIVEL | RESUMEN NARRATIVO | | |
| ACTIVIDAD 1.2 | DICTAMINACIÓN DE INICIATIVAS Y PUNTOS DE ACUERDO TURNADOS A LA COMISIÓN O COMISIONES COMPETENTES | | META 4 |
| INDICADOR | NÚMERO DE INFORMES DE LAS INICIATIVAS Y PUNTOS DE ACUERDO DICTAMINADOS TURNADOS A LAS COMISIONES COMPETENTES | | UNIDAD DE MEDIDA DICTAMEN FRECUENCIA TRIMESTRAL |

| CALENDARIO | | | | | | | | | | | | | |
|--------------|-------|-----|-----|-----|-----|-----|-----|-----|-----|-----|-----|-----|-------|
| PROGRAMADO / | ENERO | FEB | MAR | ABR | MAY | JUN | JUL | AGO | SEP | OCT | NOV | DIC | TOTAL |
| PROGRAMADO | | | 1 | | | 1 | | | 1 | | | 1 | 4 |
| REALIZADO | | | 1 | | | 0 | | | 0 | | | 0 | 1 |

| | | | | | |
|---------------|---|------------|---|-------------|--------|
| PROGRAMADO AL | 4 | AVANCES AL | 1 | PORCENTAJE: | 25.00% |
|---------------|---|------------|---|-------------|--------|

OBSERVACIÓN:

| 1100 - SECRETARÍA GENERAL | | | | | | | | | | | | | | |
|---------------------------|--|--|--|--|--|--|--|--|--|--|--|--|------------------|------------|
| NIVEL | RESUMEN NARRATIVO | | | | | | | | | | | | META | 4 |
| ACTIVIDAD 1.3 | PRESENTACIÓN DE INICIATIVA DE LEY, DECRETO O ACUERDO AL PLENO DEL CONGRESO Y/O LA COMISIÓN PERMANENTE | | | | | | | | | | | | UNIDAD DE MEDIDA | DOCUMENTO |
| INDICADOR | NÚMERO DE REPORTES DE INICIATIVAS DE LEY, DECRETO O ACUERDO PRESENTADOS AL PLENO DEL CONGRESO Y/O LA COMISIÓN PERMANENTE | | | | | | | | | | | | FRECUENCIA | TRIMESTRAL |

| CALENDARIO | | | | | | | | | | | | | |
|------------------------|-------|-----|-----|-----|-----|-----|-----|-----|-----|-----|-----|-----|-------|
| PROGRAMADO / REALIZADO | ENERO | FEB | MAR | ABR | MAY | JUN | JUL | AGO | SEP | OCT | NOV | DIC | TOTAL |
| PROGRAMADO | | | 1 | | | 1 | | | 1 | | | 1 | 4 |
| REALIZADO | | | 1 | | | 0 | | | 0 | | | 0 | 1 |

| | | | | | |
|----------------------|---|-------------------|---|-------------|--------|
| PROGRAMADO AL CORTE: | 4 | AVANCES AL CORTE: | 1 | PORCENTAJE: | 25.00% |
|----------------------|---|-------------------|---|-------------|--------|

OBSERVACIÓN:

| 1605 - INSTITUTO DE INVESTIGACIONES LEGISLATIVAS, FINANCIERAS Y SOCIOECONÓMICAS | | | | | | | | | | | | | | |
|---|---|--|--|--|--|--|--|--|--|--|--|--|------------------|------------|
| NIVEL | RESUMEN NARRATIVO | | | | | | | | | | | | META | 4 |
| ACTIVIDAD 1.6 | INVESTIGACIÓN Y ANÁLISIS EN MATERIA JURÍDICA, POLÍTICA, HISTÓRICA SOCIAL, FINANCIERA Y ECONÓMICA QUE CONTRIBUYAN AL EJERCICIO DE LA FUNCIÓN LEGISLATIVA | | | | | | | | | | | | UNIDAD DE MEDIDA | INFORME |
| INDICADOR | NÚMERO DE INFORMES DE LA INVESTIGACIÓN Y ANÁLISIS DE TEMAS QUE CONTRIBUYAN AL EJERCICIO LEGISLATIVO | | | | | | | | | | | | FRECUENCIA | TRIMESTRAL |

| CALENDARIO | | | | | | | | | | | | | |
|------------------------|-------|-----|-----|-----|-----|-----|-----|-----|-----|-----|-----|-----|-------|
| PROGRAMADO / REALIZADO | ENERO | FEB | MAR | ABR | MAY | JUN | JUL | AGO | SEP | OCT | NOV | DIC | TOTAL |
| PROGRAMADO | | | 1 | | | 1 | | | 1 | | | 1 | 4 |
| REALIZADO | | | 1 | | | 0 | | | 0 | | | 0 | 1 |

| | | | | | |
|----------------------|---|-------------------|---|-------------|--------|
| PROGRAMADO AL CORTE: | 4 | AVANCES AL CORTE: | 1 | PORCENTAJE: | 25.00% |
|----------------------|---|-------------------|---|-------------|--------|

OBSERVACIÓN:

| 1101 - DIRECCIÓN GENERAL DE SERVICIOS LEGISLATIVOS | | | | | | | | | | | | | | |
|--|--|--|--|--|--|--|--|--|--|--|--|--|------------------|------------|
| NIVEL | RESUMEN NARRATIVO | | | | | | | | | | | | META | 4 |
| ACTIVIDAD 2.1 | ORGANIZACIÓN DE SESIONES DE COMISIONES Y/O COMITÉS | | | | | | | | | | | | UNIDAD DE MEDIDA | INFORME |
| INDICADOR | NÚMERO DE INFORMES DE EXPEDIENTES DE LAS SESIONES DE COMISIONES Y COMITÉS REALIZADOS | | | | | | | | | | | | FRECUENCIA | TRIMESTRAL |

| CALENDARIO | | | | | | | | | | | | | |
|------------------------|-------|-----|-----|-----|-----|-----|-----|-----|-----|-----|-----|-----|-------|
| PROGRAMADO / REALIZADO | ENERO | FEB | MAR | ABR | MAY | JUN | JUL | AGO | SEP | OCT | NOV | DIC | TOTAL |
| PROGRAMADO | | | 1 | | | 1 | | | 1 | | | 1 | 4 |
| REALIZADO | | | 1 | | | 0 | | | 0 | | | 0 | 1 |

| | | | | | |
|----------------------|---|-------------------|---|-------------|--------|
| PROGRAMADO AL CORTE: | 4 | AVANCES AL CORTE: | 1 | PORCENTAJE: | 25.00% |
|----------------------|---|-------------------|---|-------------|--------|

OBSERVACIÓN:

1101 - DIRECCIÓN GENERAL DE SERVICIOS LEGISLATIVOS

| | | | | | | | | | |
|---------------|--|--|--|--|--|--|--|------------------|------------|
| NIVEL | RESUMEN NARRATIVO | | | | | | | META | 4 |
| ACTIVIDAD 2.2 | IMPLEMENTACIÓN DEL PROGRAMA DIPUTADO POR UN DÍA Y VISITAS GUIADAS | | | | | | | UNIDAD DE MEDIDA | INFORME |
| INDICADOR | NÚMERO DE INFORMES DE ACCIONES DE DIPUTADO POR UN DÍA Y/O VISITAS GUIADAS REALIZADAS | | | | | | | FRECUENCIA | TRIMESTRAL |

CALENDARIO

| PROGRAMADO / REALIZADO | ENERO | FEB | MAR | ABR | MAY | JUN | JUL | AGO | SEP | OCT | NOV | DIC | TOTAL |
|------------------------|-------|-----|-----|-----|-----|-----|-----|-----|-----|-----|-----|-----|-------|
| PROGRAMADO | | | 1 | | | 1 | | | 1 | | | 1 | 4 |
| REALIZADO | | | 1 | | | 0 | | | 0 | | | 0 | 1 |

| | | | | | |
|----------------------|---|-------------------|---|-------------|--------|
| PROGRAMADO AL CORTE: | 4 | AVANCES AL CORTE: | 1 | PORCENTAJE: | 25.00% |
|----------------------|---|-------------------|---|-------------|--------|

OBSERVACIÓN:

1101 - DIRECCIÓN GENERAL DE SERVICIOS LEGISLATIVOS

| | | | | | | | | | |
|---------------|---|--|--|--|--|--|--|------------------|------------|
| NIVEL | RESUMEN NARRATIVO | | | | | | | META | 4 |
| ACTIVIDAD 2.3 | ELABORACIÓN DE VERSIONES ESTENOGRÁFICAS DE SESIONES ORDINARIAS, EXTRAORDINARIAS, SOLEMNES Y/O COMISIÓN PERMANENTE | | | | | | | UNIDAD DE MEDIDA | INFORME |
| INDICADOR | NÚMERO DE INFORMES DE EXPEDIENTES DE VERSIONES ESTENOGRÁFICAS ELABORADOS | | | | | | | FRECUENCIA | TRIMESTRAL |

CALENDARIO

| PROGRAMADO / REALIZADO | ENERO | FEB | MAR | ABR | MAY | JUN | JUL | AGO | SEP | OCT | NOV | DIC | TOTAL |
|------------------------|-------|-----|-----|-----|-----|-----|-----|-----|-----|-----|-----|-----|-------|
| PROGRAMADO | | | 1 | | | 1 | | | 1 | | | 1 | 4 |
| REALIZADO | | | 1 | | | 0 | | | 0 | | | 0 | 1 |

| | | | | | |
|----------------------|---|-------------------|---|-------------|--------|
| PROGRAMADO AL CORTE: | 4 | AVANCES AL CORTE: | 1 | PORCENTAJE: | 25.00% |
|----------------------|---|-------------------|---|-------------|--------|

OBSERVACIÓN:

1604 - UNIDAD DE TRANSPARENCIA

| | | | | | | | | | |
|---------------|---|--|--|--|--|--|--|------------------|---------------|
| NIVEL | RESUMEN NARRATIVO | | | | | | | META | 4 |
| ACTIVIDAD 2.4 | PUBLICACIÓN Y/O ACTUALIZACIÓN DE INFORMACIÓN EN CUMPLIMIENTO A LAS DISPOSICIONES NORMATIVAS DE TRANSPARENCIA Y RENDICIÓN DE CUENTAS | | | | | | | UNIDAD DE MEDIDA | ACTUALIZACIÓN |
| INDICADOR | NÚMERO DE ACTUALIZACIONES DE LAS OBLIGACIONES DE INFORMACIÓN EN LA PLATAFORMA NACIONAL DE TRANSPARENCIA (PNT) | | | | | | | FRECUENCIA | TRIMESTRAL |

CALENDARIO

| PROGRAMADO / REALIZADO | ENERO | FEB | MAR | ABR | MAY | JUN | JUL | AGO | SEP | OCT | NOV | DIC | TOTAL |
|------------------------|-------|-----|-----|-----|-----|-----|-----|-----|-----|-----|-----|-----|-------|
| PROGRAMADO | | | 1 | | | 1 | | | 1 | | | 1 | 4 |
| REALIZADO | | | 1 | | | 0 | | | 0 | | | 0 | 1 |

| | | | | | |
|----------------------|---|-------------------|---|-------------|--------|
| PROGRAMADO AL CORTE: | 4 | AVANCES AL CORTE: | 1 | PORCENTAJE: | 25.00% |
|----------------------|---|-------------------|---|-------------|--------|

OBSERVACIÓN:

| 1604 - UNIDAD DE TRANSPARENCIA | | | | | |
|--------------------------------|---|--|--|------------------|------------|
| NIVEL | RESUMEN NARRATIVO | | | | |
| ACTIVIDAD 2.5 | RESPUESTA A SOLICITUDES DE INFORMACIÓN PRESENTADAS ANTE EL CONGRESO DEL ESTADO | | | META | 4 |
| INDICADOR | NÚMERO DE INFORMES SOBRE EL SEGUIMIENTO Y RESPUESTA A LAS SOLICITUDES DE INFORMACIÓN PRESENTADAS ANTE EL CONGRESO | | | UNIDAD DE MEDIDA | INFORME |
| | | | | FRECUENCIA | TRIMESTRAL |

| CALENDARIO | | | | | | | | | | | | | |
|------------------------|-------|-----|-----|-----|-----|-----|-----|-----|-----|-----|-----|-----|-------|
| PROGRAMADO / REALIZADO | ENERO | FEB | MAR | ABR | MAY | JUN | JUL | AGO | SEP | OCT | NOV | DIC | TOTAL |
| PROGRAMADO | | | 1 | | | 1 | | | 1 | | | 1 | 4 |
| REALIZADO | | | 1 | | | 0 | | | 0 | | | 0 | 1 |

| | | | | | |
|----------------------|---|-------------------|---|-------------|--------|
| PROGRAMADO AL CORTE: | 4 | AVANCES AL CORTE: | 1 | PORCENTAJE: | 25.00% |
|----------------------|---|-------------------|---|-------------|--------|

OBSERVACIÓN:

| 1101 - DIRECCIÓN GENERAL DE SERVICIOS LEGISLATIVOS | | | | | |
|--|---|--|--|------------------|-------------|
| NIVEL | RESUMEN NARRATIVO | | | | |
| ACTIVIDAD 2.6 | PUBLICACIÓN DE LAS ACTIVIDADES TÉCNICO-PARLAMENTARIAS A TRAVÉS DE LA GACETA DE LA LEGISLATURA | | | META | 12 |
| INDICADOR | NÚMERO DE GACETAS LEGISLATIVAS PUBLICADAS | | | UNIDAD DE MEDIDA | PUBLICACIÓN |
| | | | | FRECUENCIA | TRIMESTRAL |

| CALENDARIO | | | | | | | | | | | | | |
|------------------------|-------|-----|-----|-----|-----|-----|-----|-----|-----|-----|-----|-----|-------|
| PROGRAMADO / REALIZADO | ENERO | FEB | MAR | ABR | MAY | JUN | JUL | AGO | SEP | OCT | NOV | DIC | TOTAL |
| PROGRAMADO | | | 3 | | | 3 | | | 3 | | | 3 | 12 |
| REALIZADO | | | 3 | | | 0 | | | 0 | | | 0 | 3 |

| | | | | | |
|----------------------|----|-------------------|---|-------------|--------|
| PROGRAMADO AL CORTE: | 12 | AVANCES AL CORTE: | 3 | PORCENTAJE: | 25.00% |
|----------------------|----|-------------------|---|-------------|--------|

OBSERVACIÓN:

| 1104 - DIRECCIÓN GENERAL DE COMUNICACIÓN Y VINCULACIÓN | | | | | |
|--|--|--|--|------------------|---------|
| NIVEL | RESUMEN NARRATIVO | | | | |
| ACTIVIDAD 2.7 | SEGUIMIENTO Y MONITOREO A MEDIOS DE COMUNICACIÓN RESPECTO A LA INFORMACIÓN VINCULADA CON EL ACTUAR DEL CONGRESO | | | META | 12 |
| INDICADOR | NÚMERO DE INFORMES DEL SEGUIMIENTO Y MONITOREO A LOS MEDIOS DE COMUNICACIÓN RESPECTO A LA INFORMACIÓN VINCULADA AL QUEHACER DEL CONGRESO | | | UNIDAD DE MEDIDA | INFORME |
| | | | | FRECUENCIA | MENSUAL |

| CALENDARIO | | | | | | | | | | | | | |
|------------------------|-------|-----|-----|-----|-----|-----|-----|-----|-----|-----|-----|-----|-------|
| PROGRAMADO / REALIZADO | ENERO | FEB | MAR | ABR | MAY | JUN | JUL | AGO | SEP | OCT | NOV | DIC | TOTAL |
| PROGRAMADO | 1 | 1 | 1 | 1 | 1 | 1 | 1 | 1 | 1 | 1 | 1 | 1 | 12 |
| REALIZADO | 1 | 1 | 1 | 0 | 0 | 0 | 0 | 0 | 0 | 0 | 0 | 0 | 3 |

| | | | | | |
|----------------------|----|-------------------|---|-------------|--------|
| PROGRAMADO AL CORTE: | 12 | AVANCES AL CORTE: | 3 | PORCENTAJE: | 25.00% |
|----------------------|----|-------------------|---|-------------|--------|

OBSERVACIÓN:

| 1602 - ÓRGANO INTERNO DE CONTROL | | | | | |
|----------------------------------|--|--|--|------------------|------------|
| NIVEL | RESUMEN NARRATIVO | | | | |
| ACTIVIDAD 2.11 | REALIZAR UN PROGRAMA DE AUDITORÍAS CON EL FIN DE VERIFICAR EL CORRECTO MANEJO Y APLICACIÓN DE LOS RECURSOS FINANCIEROS, HUMANOS Y MATERIALES DEL CONGRESO DEL ESTADO DE PUEBLA | | | META | 4 |
| INDICADOR | NÚMERO DE AUDITORÍAS INICIADAS A LOS ÓRGANOS TÉCNICOS Y ADMINISTRATIVOS DEL CONGRESO DEL ESTADO DE PUEBLA | | | UNIDAD DE MEDIDA | AUDITORIA |
| | | | | FRECUENCIA | TRIMESTRAL |

| CALENDARIO | | | | | | | | | | | | | |
|------------------------|-------|-----|-----|-----|-----|-----|-----|-----|-----|-----|-----|-----|-------|
| PROGRAMADO / REALIZADO | ENERO | FEB | MAR | ABR | MAY | JUN | JUL | AGO | SEP | OCT | NOV | DIC | TOTAL |
| PROGRAMADO | | | 1 | | | 1 | | | 1 | | | 1 | 4 |
| REALIZADO | | | 1 | | | 0 | | | 0 | | | 0 | 1 |

| | | | | | |
|----------------------|---|-------------------|---|-------------|--------|
| PROGRAMADO AL CORTE: | 4 | AVANCES AL CORTE: | 1 | PORCENTAJE: | 25.00% |
|----------------------|---|-------------------|---|-------------|--------|

OBSERVACIÓN:

| 1602 - ÓRGANO INTERNO DE CONTROL | | | | | |
|----------------------------------|---|--|--|------------------|------------|
| NIVEL | RESUMEN NARRATIVO | | | | |
| ACTIVIDAD 2.12 | PARTICIPAR EN LOS ACTOS DE ENTREGA RECEPCIÓN, DECLARACIONES PATRIMONIALES Y QUEJAS Y DENUNCIAS | | | META | 4 |
| INDICADOR | NÚMERO DE INFORMES DE LA PARTICIPACIÓN DEL ORGANO INTERNO DE CONTROL EN LOS ACTOS ADMINISTRATIVOS | | | UNIDAD DE MEDIDA | INFORME |
| | | | | FRECUENCIA | TRIMESTRAL |

| CALENDARIO | | | | | | | | | | | | | |
|------------------------|-------|-----|-----|-----|-----|-----|-----|-----|-----|-----|-----|-----|-------|
| PROGRAMADO / REALIZADO | ENERO | FEB | MAR | ABR | MAY | JUN | JUL | AGO | SEP | OCT | NOV | DIC | TOTAL |
| PROGRAMADO | | | 1 | | | 1 | | | 1 | | | 1 | 4 |
| REALIZADO | | | 1 | | | 0 | | | 0 | | | 0 | 1 |

| | | | | | |
|----------------------|---|-------------------|---|-------------|--------|
| PROGRAMADO AL CORTE: | 4 | AVANCES AL CORTE: | 1 | PORCENTAJE: | 25.00% |
|----------------------|---|-------------------|---|-------------|--------|

OBSERVACIÓN:

| 1601 - UNIDAD DE ATENCIÓN CIUDADANA | | | | | |
|-------------------------------------|---|--|--|------------------|---------|
| NIVEL | RESUMEN NARRATIVO | | | | |
| ACTIVIDAD 2.13 | ELABORACIÓN DE INFORMES DE SEGUIMIENTO A LAS SOLICITUDES DE APOYOS DE LA CIUDADANÍA | | | META | 12 |
| INDICADOR | NÚMERO DE INFORMES DE SEGUIMIENTO A LOS APOYOS SOLICITADOS POR PARTE DE LA CIUDADANÍA | | | UNIDAD DE MEDIDA | INFORME |
| | | | | FRECUENCIA | MENSUAL |

| CALENDARIO | | | | | | | | | | | | | |
|------------------------|-------|-----|-----|-----|-----|-----|-----|-----|-----|-----|-----|-----|-------|
| PROGRAMADO / REALIZADO | ENERO | FEB | MAR | ABR | MAY | JUN | JUL | AGO | SEP | OCT | NOV | DIC | TOTAL |
| PROGRAMADO | 1 | 1 | 1 | 1 | 1 | 1 | 1 | 1 | 1 | 1 | 1 | 1 | 12 |
| REALIZADO | 1 | 1 | 1 | 0 | 0 | 0 | 0 | 0 | 0 | 0 | 0 | 0 | 3 |

| | | | | | |
|----------------------|----|-------------------|---|-------------|--------|
| PROGRAMADO AL CORTE: | 12 | AVANCES AL CORTE: | 3 | PORCENTAJE: | 25.00% |
|----------------------|----|-------------------|---|-------------|--------|

OBSERVACIÓN:

1102 - DIRECCIÓN GENERAL DE ARCHIVOS

| NIVEL | | RESUMEN NARRATIVO | | | | | | | | | | | META | |
|----------------|--|-------------------|--|--|--|--|--|--|--|--|--|------------------|-----------------|--|
| ACTIVIDAD 2.14 | BRINDAR ASESORÍAS Y CAPACITACIÓN PARA DESARROLLAR HABILIDADES Y CONOCIMIENTO EN MATERIA ARCHIVÍSTICA | | | | | | | | | | | UNIDAD DE MEDIDA | 12 | |
| INDICADOR | NÚMERO DE REPORTES DE ASESORIAS Y CAPACITACIÓN EN MATERIA ARCHIVÍSTICA INSTITUCIONAL | | | | | | | | | | | FRECUENCIA | REPORTE MENSUAL | |

CALENDARIO

| PROGRAMADO / REALIZADO | ENERO | FEB | MAR | ABR | MAY | JUN | JUL | AGO | SEP | OCT | NOV | DIC | TOTAL |
|------------------------|-------|-----|-----|-----|-----|-----|-----|-----|-----|-----|-----|-----|-------|
| PROGRAMADO | 1 | 1 | 1 | 1 | 1 | 1 | 1 | 1 | 1 | 1 | 1 | 1 | 12 |
| REALIZADO | 1 | 1 | 1 | 0 | 0 | 0 | 0 | 0 | 0 | 0 | 0 | 0 | 3 |

| | | | | | |
|----------------------|----|-------------------|---|-------------|--------|
| PROGRAMADO AL CORTE: | 12 | AVANCES AL CORTE: | 3 | PORCENTAJE: | 25.00% |
|----------------------|----|-------------------|---|-------------|--------|

OBSERVACIÓN:

1102 - DIRECCIÓN GENERAL DE ARCHIVOS

| NIVEL | | RESUMEN NARRATIVO | | | | | | | | | | | META | |
|----------------|--|-------------------|--|--|--|--|--|--|--|--|--|------------------|------------|--|
| ACTIVIDAD 2.15 | REALIZAR ACCIONES PARA ANALIZAR, VALIDAR Y APROBAR PROCESOS INSTITUCIONALES EN MATERIA DE CONSERVACIÓN Y DISPOSICIÓN DE DOCUMENTOS | | | | | | | | | | | UNIDAD DE MEDIDA | 4 | |
| INDICADOR | NÚMERO DE INFORMES DE LAS ACCIONES Y/O ACUERDOS REALIZADOS POR EL GRUPO INTERDISCIPLINARIO DE VALORACIÓN DOCUMENTAL | | | | | | | | | | | FRECUENCIA | TRIMESTRAL | |

CALENDARIO

| PROGRAMADO / REALIZADO | ENERO | FEB | MAR | ABR | MAY | JUN | JUL | AGO | SEP | OCT | NOV | DIC | TOTAL |
|------------------------|-------|-----|-----|-----|-----|-----|-----|-----|-----|-----|-----|-----|-------|
| PROGRAMADO | | | 1 | | | 1 | | | 1 | | | 1 | 4 |
| REALIZADO | | | 0 | | | 0 | | | 0 | | | 0 | 0 |

| | | | | | |
|----------------------|---|-------------------|---|-------------|-------|
| PROGRAMADO AL CORTE: | 4 | AVANCES AL CORTE: | 0 | PORCENTAJE: | 0.00% |
|----------------------|---|-------------------|---|-------------|-------|

OBSERVACIÓN:

1102 - DIRECCIÓN GENERAL DE ARCHIVOS

| NIVEL | | RESUMEN NARRATIVO | | | | | | | | | | | META | |
|----------------|---|-------------------|--|--|--|--|--|--|--|--|--|------------------|------------|--|
| ACTIVIDAD 2.16 | REALIZAR ACCIONES DE ESTUDIO, ANÁLISIS E INVESTIGACIÓN DEL PATRIMONIO DOCUMENTAL HISTÓRICO INSTITUCIONAL | | | | | | | | | | | UNIDAD DE MEDIDA | 4 | |
| INDICADOR | NÚMERO DE REPORTES DE LAS ACCIONES REALIZADAS QUE INVOLUCREN EL ESTUDIO, ANÁLISIS E INVESTIGACIÓN DEL PATRIMONIO DOCUMENTAL HISTÓRICO INSTITUCIONAL | | | | | | | | | | | FRECUENCIA | TRIMESTRAL | |

CALENDARIO

| PROGRAMADO / REALIZADO | ENERO | FEB | MAR | ABR | MAY | JUN | JUL | AGO | SEP | OCT | NOV | DIC | TOTAL |
|------------------------|-------|-----|-----|-----|-----|-----|-----|-----|-----|-----|-----|-----|-------|
| PROGRAMADO | | | 1 | | | 1 | | | 1 | | | 1 | 4 |
| REALIZADO | | | 1 | | | 0 | | | 0 | | | 0 | 1 |

| | | | | | |
|----------------------|---|-------------------|---|-------------|--------|
| PROGRAMADO AL CORTE: | 4 | AVANCES AL CORTE: | 1 | PORCENTAJE: | 25.00% |
|----------------------|---|-------------------|---|-------------|--------|

OBSERVACIÓN:

| 1501 - UNIDAD TÉCNICA DE CONTROL, VIGILANCIA Y EVALUACIÓN DE LA AUDITORÍA SUPERIOR DEL | | | | |
|--|---|--|--------------------------|--------------|
| NIVEL | RESUMEN NARRATIVO | | | |
| ACTIVIDAD 3.2 | RECEPCIÓN DE LAS DECLARACIONES PATRIMONIALES DE LAS PERSONAS SERVIDORAS PÚBLICAS DE LA AUDITORÍA SUPERIOR DEL ESTADO (ASE) | | META UNIDAD DE MEDIDA | 4 INFORME |
| INDICADOR | NÚMERO INFORMES DE LAS DECLARACIONES PATRIMONIALES RECIBIDAS POR LA UNIDAD TÉCNICA DE CONTROL, VIGILANCIA Y EVALUACIÓN DE LA AUDITORÍA SUPERIOR DEL ESTADO DE PUEBLA. | | FRECUENCIA | TRIMESTRAL |

| CALENDARIO | | | | | | | | | | | | | |
|------------------------|-------|-----|-----|-----|-----|-----|-----|-----|-----|-----|-----|-----|-------|
| PROGRAMADO / REALIZADO | ENERO | FEB | MAR | ABR | MAY | JUN | JUL | AGO | SEP | OCT | NOV | DIC | TOTAL |
| PROGRAMADO | | | 1 | | | 1 | | | 1 | | | 1 | 4 |
| REALIZADO | | | 1 | | | 0 | | | 0 | | | 0 | 1 |

| | | | | | |
|----------------------|---|-------------------|---|-------------|--------|
| PROGRAMADO AL CORTE: | 4 | AVANCES AL CORTE: | 1 | PORCENTAJE: | 25.00% |
|----------------------|---|-------------------|---|-------------|--------|

OBSERVACIÓN:

| 1501 - UNIDAD TÉCNICA DE CONTROL, VIGILANCIA Y EVALUACIÓN DE LA AUDITORÍA SUPERIOR DEL | | | | |
|--|---|--|--------------------------|--------------|
| NIVEL | RESUMEN NARRATIVO | | | |
| ACTIVIDAD 3.3 | PARTICIPACIÓN EN LOS ACTOS DE ENTREGA RECEPCIÓN DE LAS PERSONAS SERVIDORAS PÚBLICAS DE LA AUDITORÍA SUPERIOR DEL ESTADO (ASE) | | META UNIDAD DE MEDIDA | 4 INFORME |
| INDICADOR | NÚMERO DE INFORMES DE LA PARTICIPACIÓN EN LOS ACTOS DE ENTREGA RECEPCIÓN DE LAS PERSONAS SERVIDORAS PÚBLICAS DE LA AUDITORÍA SUPERIOR DEL ESTADO (ASE). | | FRECUENCIA | TRIMESTRAL |

| CALENDARIO | | | | | | | | | | | | | |
|------------------------|-------|-----|-----|-----|-----|-----|-----|-----|-----|-----|-----|-----|-------|
| PROGRAMADO / REALIZADO | ENERO | FEB | MAR | ABR | MAY | JUN | JUL | AGO | SEP | OCT | NOV | DIC | TOTAL |
| PROGRAMADO | | | 1 | | | 1 | | | 1 | | | 1 | 4 |
| REALIZADO | | | 1 | | | 0 | | | 0 | | | 0 | 1 |

| | | | | | |
|----------------------|---|-------------------|---|-------------|--------|
| PROGRAMADO AL CORTE: | 4 | AVANCES AL CORTE: | 1 | PORCENTAJE: | 25.00% |
|----------------------|---|-------------------|---|-------------|--------|

OBSERVACIÓN:


| 1501 - UNIDAD TÉCNICA DE CONTROL, VIGILANCIA Y EVALUACIÓN DE LA AUDITORÍA SUPERIOR DEL | | | | |
|--|---|--|--------------------------|--------------|
| NIVEL | RESUMEN NARRATIVO | | | |
| ACTIVIDAD 3.4 | RECEPCIÓN DE QUEJAS Y DENUNCIAS EN CONTRA DE LAS PERSONAS SERVIDORAS PÚBLICAS DE LA AUDITORÍA SUPERIOR DEL ESTADO (ASE) | | META UNIDAD DE MEDIDA | 4 INFORME |
| INDICADOR | NÚMERO DE INFORMES SOBRE QUEJAS Y DENUNCIAS RECIBIDAS POR LA UNIDAD TÉCNICA DE CONTROL, VIGILANCIA Y EVALUACIÓN DE LA AUDITORÍA SUPERIOR DEL ESTADO DE PUEBLA | | FRECUENCIA | TRIMESTRAL |

| CALENDARIO | | | | | | | | | | | | | |
|------------------------|-------|-----|-----|-----|-----|-----|-----|-----|-----|-----|-----|-----|-------|
| PROGRAMADO / REALIZADO | ENERO | FEB | MAR | ABR | MAY | JUN | JUL | AGO | SEP | OCT | NOV | DIC | TOTAL |
| PROGRAMADO | | | 1 | | | 1 | | | 1 | | | 1 | 4 |
| REALIZADO | | | 1 | | | 0 | | | 0 | | | 0 | 1 |


| | | | | | |
|----------------------|---|-------------------|---|-------------|--------|
| PROGRAMADO AL CORTE: | 4 | AVANCES AL CORTE: | 1 | PORCENTAJE: | 25.00% |
|----------------------|---|-------------------|---|-------------|--------|

OBSERVACIÓN:


“Bajo protesta de decir verdad declaramos que los Estados Financieros y sus notas, son razonablemente correctos y son responsabilidad del emisor”.



MTRO. JULIO LEOPOLDO DE LARA VALERA
Secretaría General



CP. LUIS ANTONIO MUÑOZ LÓPEZ
Director General de Administración y Finanzas



LIC. FERNANDO JAVIER PÉREZ GONZÁLEZ
Coordinador Administrativo



CP. ISRAEL SALAS ROJAS
Jefe de Presupuesto y Contabilidad